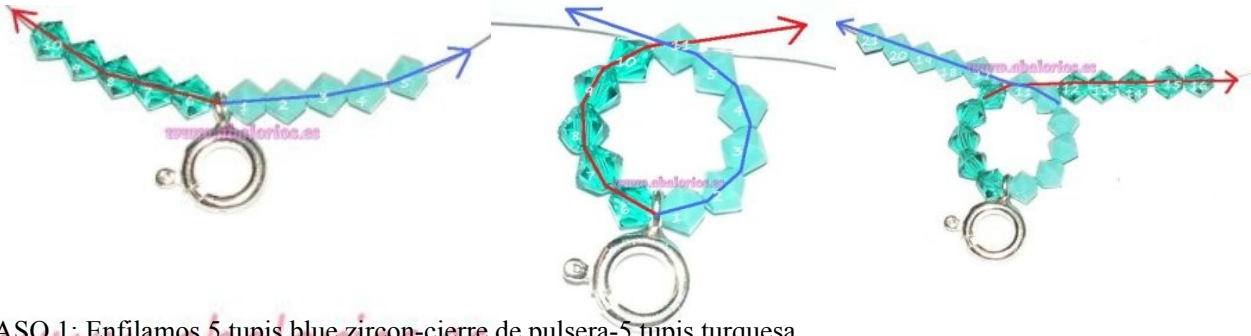


PULSERA GRECA

MATERIALES


49 Tupis 4mm color Blue Zircon
49 Tupis 4mm color Turquoise
Cierre de pulsera y anillas
Hilo nylon 0,30mm



PASO 1: Enfilamos 5 tupis blue zircon-cierre de pulsera-5 tupis turquesa

PASO 2: Cruzamos los hilos por un tupi turquesa

PASO 3: En el hilo izquierdo enfilamos 5 tupis turquesa y en el hilo derecho enfilamos 5 tupis blue zircon

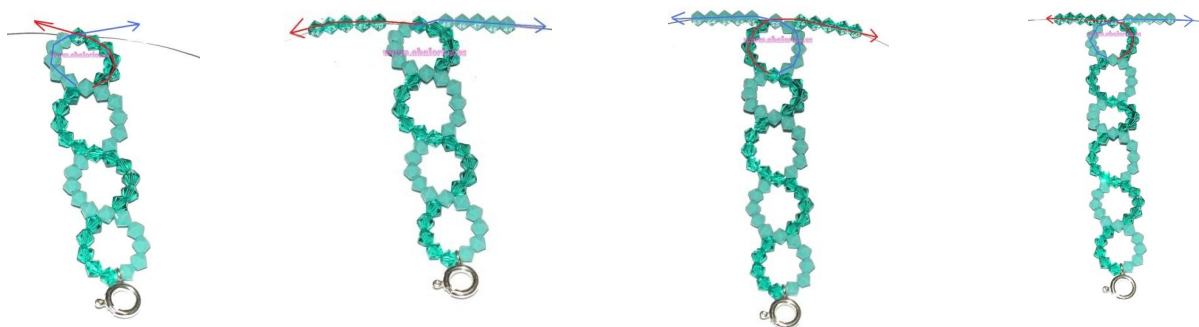


PASO 4: Cruzamos los hilos por un tupi blue zircon

PASO 5: En el hilo izquierdo enfilamos 5 tupis blue zircon y en el hilo derecho enfilamos 5 tupis turquesa

PASO 6: Cruzamos los hilos por un tupi turquesa

PASO 7: En el hilo de la izquierda enfilamos 5 tupis turquesa y en el de la derecha enfilamos 5 tupis blue zircon



PASO 8: Cruzamos los hilos por un tupi blue zircon

PASO 9: En el hilo izquierdo enfilamos 5 tupis blue zircon y en el derecho 5 tupis turquesa

PASO 10: Cruzamos los hilos por un tupi turquesa y enfilamos en el hilo izquierdo 5 tupis turquesa y en el hilo derecho 5 tupis blue zircon

PASO 11: Cruzamos los hilos por un tupi blue zircon. En el hilo de la izquierda enfilamos 5 tupis blue zircon y en el hilo derecho 5 tupis turquesa



PASO 12 Cruzamos los hilos por un tupi turquesa. En el hilo izquierdo enfilamos 5 tupis turquesa y en el hilo derecho enfilamos 5 tupis blue zircon

PASO 13: Cruzamos los hilos por un tupi blue zircon

PASO 14: En el hilo izquierdo enfilamos 5 tupis blue zircon, en el derecho 5 tupis turquesa y las anillas que hacen de cierre. hacemos 2 nudos y aplicamos pegamento rápido para terminar la pulsera

RESULTADO