

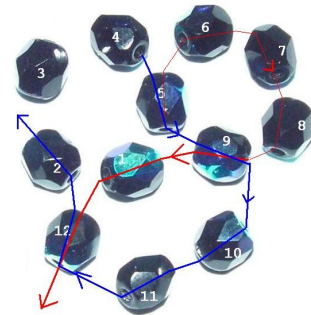

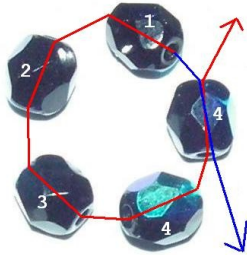
# PENTABOLA

## MATERIALES

30 abalorios 4mm

tapanudos

hilo de nylon 0,30mm

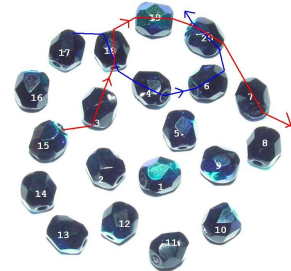

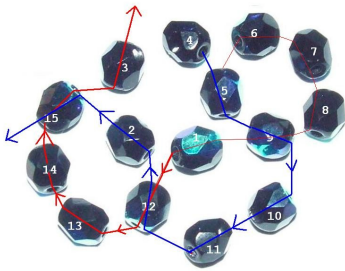


PASO 1: Enfilamos 5 cuentas y cruzamos los hilos en la quinta

PASO 2: En uno de los hilos enfilamos 4 abalorios (6,7,8 y 9) y cruzamos los hilos en el cuarto (9)

el hilo que va hacia el pentágono inicial lo pasamos por la cuenta adyacente de ese pentágono (2)

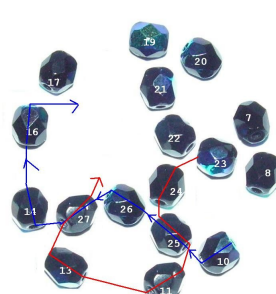
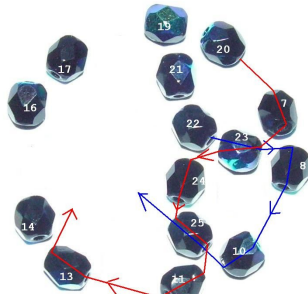
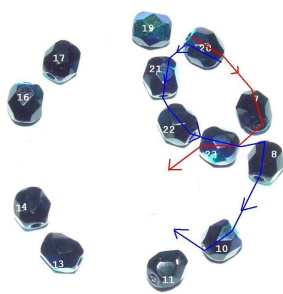
PASO 3: En el hilo exterior enfilamos 3 abalorios (10,11 y 12), cruzamos los hilos por el tercero (12) y el hilo que va hacia el interior lo pasamos por el abalorio 2



PASO 4: En el hilo exterior enfilamos 3 abalorios (13, 14 y 15), cruzamos los hilos por el 15 y el hilo del interior lo pasamos por el abalorio 3

PASO 5: En el hilo exterior enfilamos 3 abalorios (16, 17 y 18), cruzamos los hilos por el 15 y el hilo del interior lo pasamos por el abalorio 4 y por el 6


PASO 6: En el hilo que viene del abalorio 18 enfilamos 2 abalorios (19 y 20), cruzamos los hilos por el abalorio 20 y el hilo que sale hacia la cuenta nº 7 también lo pasamos por ella



PASO 7: En el paso 6 obtenemos media bola, para hacer la otra mitad de la bola vamos a utilizar los abalorios de los bordes de la media bola que tenemos hecha. Tenemos los hilos que salen de las cuentas 20 y 7 en el que sale de la 20 enfilamos 3 abalorios (21,22 y 23), cruzamos los hilos en el 23 y pasamos el hilo que va al exterior por el abalorio 8.

PASO 8: En el otro hilo (el que sale hacia el interior en el anterior paso) enfilamos 2 abalorios (24 y 25) cruzamos los hilos por el 25 y en el que sale hacia el exterior lo pasamos por la siguiente cuenta del borde de la media bola hecha (11)

PASO 9: En el hilo interior del paso anterior enfilamos 2 nuevos abalorios (26 y 27), cruzamos los hilos por el 27 y el que va hacia el exterior lo pasamos por el abalorio 14.



PASO 10: En el hilo interior del paso anterior enfilamos 2 nuevos abalorios (28 y 29), cruzamos los hilos por el 27 y el que va hacia el exterior lo pasamos por los abalorios 17, 19 y 21

PASO 11: En uno de los hilos enfilamos el último abalorio (30) y cerramos la bola. Podemos cerrarla en un tapanudos y podemos poner un gancho de pendiente o convertirlo en adorno de móvil...