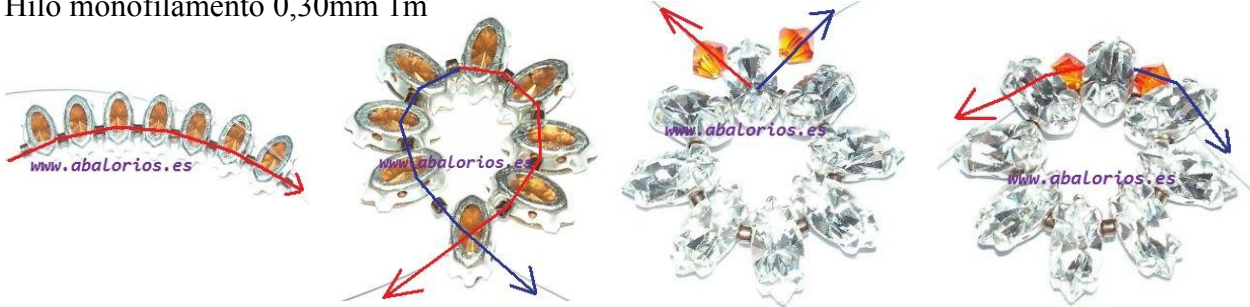


ANILLO MASADA

MATERIALES

8 Navette 10x5mm crystal
Cristal 4470 lighth peach 12mm
8 delica 11/0 DB022
8 Tupi 4mm fireopal
Rocalla ceylon perla 11/0
Facetadas 4mm salmon
Hilo monofilamento 0,30mm 1m

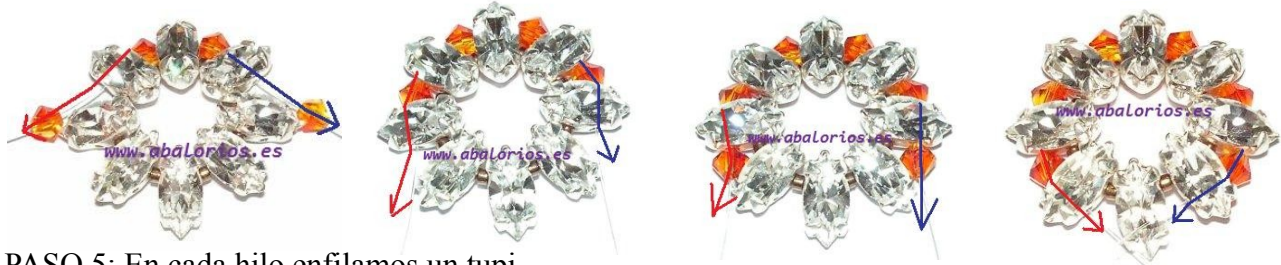


PASO 1: Enfilamos delica-navette-delica-navette-delica-navette-delica-navette-delica-navette-delica

PASO 2: Cruzamos los hilos por una nueva navette, la octava, de forma que los hilos salen por los agujeros exteriores de la navette

PASO 3: En cada hilo enfilamos un tupi

PASO 4: Pasamos cada hilo por la siguiente navette



PASO 5: En cada hilo enfilamos un tupi

PASO 6: Pasamos cada hilo por la siguiente navette

PASO 7: En cada hilo enfilamos un tupi

PASO 8: Pasamos cada hilo por la siguiente navette



PASO 9: En cada hilo enfilamos un tupi

PASO 10: Pasamos los hilos por la siguiente navette, hacemos que los hilos se crucen por uno de los tupis y pasamos cada hilo por uno de los agujeros de la navette, de forma que ambos hilos salen del centro de la navette

PASO 11: En el hilo de la izquierda enfilamos 7 rocallas

PASO 12: Cruzamos los hilos en las 3 últimas rocallas y el hilo exterior lo pasamos por el agujero de la navette-tupi-1 agujero de la siguiente navette

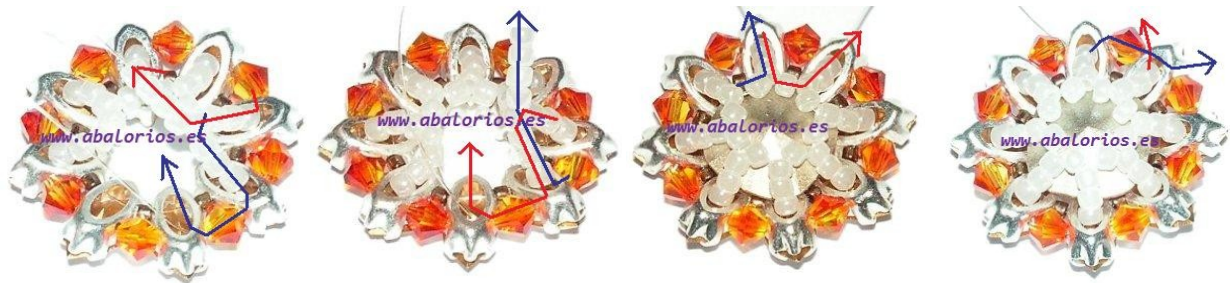


PASO 13: En el hilo interior enfilamos 4 rocallas

PASO 14: Cruzamos los hilos en las 3 últimas rocallas y el hilo exterior lo pasamos por el agujero de la navette-tupi-1 agujero de la siguiente navette y en el hilo interior enfilamos 4 rocallas

PASO 15: Cruzamos los hilos en las 3 últimas rocallas y el hilo exterior lo pasamos por el agujero de la navette-tupi-1 agujero de la siguiente navette y en el hilo interior enfilamos 4 rocallas

PASO 16: Cruzamos los hilos en las 3 últimas rocallas y el hilo exterior lo pasamos por el agujero de la navette-tupi-1 agujero de la siguiente navette y en el hilo interior enfilamos 4 rocallas



PASO 17: Cruzamos los hilos en las 3 últimas rocallas y el hilo exterior lo pasamos por el agujero de la navette-tupi-1 agujero de la siguiente navette y en el hilo interior enfilamos 4 rocallas

PASO 18: Cruzamos los hilos en las 3 últimas rocallas y el hilo exterior lo pasamos por el agujero de la navette-tupi-1 agujero de la siguiente navette y en el hilo interior enfilamos 4 rocallas

PASO 19: Introducimos el cristal 4470, cruzamos los hilos por las 3 últimas rocallas, en el hilo interior enfilamos una rocallas y lo pasamos por las 3 rocallas de enfrente

PASO 20: Hacemos que ambos hilos se crucen por una navette para que podamos hacer la anilla



PASO 21: Hacemos la anilla enfilando una facetada en cada hilo y cruzando los hilos por otra facetada, repetimos esta secuencia hasta alcanzar el tamaño adecuado

PASO 22: Pasamos uno de los hilos por la navette de enfrente, hacemos 2 nudos y aplicamos pegamento rápido para terminar el anillo

RESULTADO